

 
**FORMULA 1 GRAN PREMIO
DE LA CIUDAD DE MÉXICO**
2024


**SÚPER COPA
ROSHFRANS**
GTM
GRAN TURISMO MÉXICO



OCT . 25, 26 Y 27



La categoría GTM de la Súper Copa Roshfrans lista para el Gran Premio de la Ciudad de México 2024

El emocionante regreso de la categoría GTM de la Súper Copa Roshfrans al Gran Premio de la Ciudad de México, presentado por Heineken, está confirmado para el fin de semana del 25, 26 y 27 de octubre en el icónico Autódromo Hermanos Rodríguez. Este será el cuarto año consecutivo en el que la categoría GTM se integra como parte del evento, consolidándose como una de las competencias de soporte más atractivas y espectaculares.

La alianza entre la Súper Copa y el Gran Premio comenzó en 2021, y en 2022 esta colaboración tomó mayor relevancia con la participación de autos de gran tecnología, pilotados por figuras de talla internacional. Nombres legendarios como Adrian Fernández, Paul Tracy, Alex Tagliani, Max Papis y Bruno Junqueira formaron parte de esta categoría, elevando el nivel del espectáculo y generando una conexión especial con los aficionados mexicanos.

Con una combinación perfecta de adrenalina y habilidad, los pilotos de la categoría GTM llevarán sus vehículos al límite frente a un público apasionado, que

espera vibrar con cada maniobra en esta fiesta del automovilismo. La presencia de esta categoría no solo resalta la calidad del campeonato nacional, sino que también enriquece la experiencia del Gran Premio al ofrecer a los asistentes una competencia adicional de alto nivel.

Durante estos tres días, los aficionados tendrán la oportunidad de ver a los mejores pilotos del país enfrentarse en un circuito de talla mundial, brindando espectáculo y emoción antes de las carreras estelares. La categoría GTM se ha ganado su lugar en este prestigioso evento, y su participación reafirma el compromiso de la Súper Copa Roshfrans de fomentar el talento y la competitividad en el automovilismo mexicano.

El Gran Premio de la Ciudad de México promete ser un evento inolvidable, y la categoría GTM está lista para hacer historia una vez más en esta edición 2024.

¡Nos vemos en la pista!

2. PROGRAMA DE ACTIVIDADES



VIERNES 25 DE OCTUBRE

06:00	APERTURA DE GARAGES	
07:15 - 13:15	REVISIONES MÉDICAS A PILOTOS	
08:35 - 09:05	SÚPER COPA ROSHFRANS GTM	1RA PRÁCTICA CALIFICADA
09:30 - 09:55	MASTERS HISTORIC	1RA PRÁCTICA
10:20 - 10:45	FÓRMULA 4	1RA PRÁCTICA
12:30 - 13:30	FÓRMULA 1	1RA PRÁCTICA
14:00 - 14:25	SÚPER COPA ROSHFRANS GTM	2DA PRÁCTICA CALIFICADA
16:00 - 17:30	FÓRMULA 1	2DA PRÁCTICA
18:00 - 18:25	MASTERS HISTORIC	CALIFICACIÓN
20:00	CIERRE DE GARAGES	

SÁBADO 26 DE OCTUBRE

06:00	APERTURA DE GARAGES	
07:15 - 12:15	REVISIONES MÉDICAS A PILOTOS	
09:10 - 09:35	FÓRMULA 4	CALIFICACIÓN
10:00 - 10:35	SÚPER COPA ROSHFRANS GTM	CARRERA 1 (30 MIN.)
11:30 - 12:30	FÓRMULA 1	3RA PRÁCTICA
13:00 - 13:30	MASTERS HISTORIC	CARRERA 1 (25 MIN.)
15:00 - 16:00	FÓRMULA 1	CALIFICACIÓN
16:45 - 17:20	FÓRMULA 4	CARRERA 1 (30 MIN.)
20:00	CIERRE DE GARAGES	

DOMINGO 27 DE OCTUBRE

06:00	APERTURA DE GARAGES	
07:15 - 9:15	REVISIONES MÉDICAS A PILOTOS	
08:55 - 09:30	SÚPER COPA ROSHFRANS GTM	CARRERA 2 (30 MIN.)
10:00 - 10:25	MASTERS HISTORIC	CARRERA 2 (25 MIN.)
10:55 - 11:30	FÓRMULA 4	CARRERA 2 (30 MIN.)
14:00 - 16:00	FÓRMULA 1	CARRERA



3. PILOTOS 2024

NÚM. CAR	PILOTOS 1ER CARRERA	PILOTOS 2DA CARRERA	EQUIPO
1	SALVADOR DE ALBA		AGA RACING
3	OSCAR PÉREZ		SHAMROCK
04	CHRISTIÁN BRAVO		BROME RACING TEAM
8	FERNANDO URQUIZA		BLAC RACING
9	PAUL JOURDAIN		ANDRETTI JOURDAIN
11	PABLO PÉREZ DE LARA		HO SPEEDRACING
12	KOKE DE LA PARRA		HO SPEEDRACING
13	ARTURO BOJORQUEZ		SOMA-ALPHA RACING
14	ALEX DE ALBA		AGA RACING
20	IVANNA RICHARDS		ZAPATA
26	MARIO DOMÍNGUEZ		ALESSANDROS
28	RUBÉN ROVELO		ALESSANDROS
29	JOSÉ ARELLANO		DELO-CHEVRON
33	RAFAEL VALLINA JR.		SPARTAC
39	TBA		ANVI MOTORSPORTS
44	FRANCO ZANELLA	SANTOS ZANELLA	Z-MOTORS
67	ANDRIK DIMAYUGA		DIMAYUGA RT
68	MANOLIN GUTIÉRREZ	EMILIANO RICHARDS	MG
88	RUBÉN GARCÍA		DIMAYUGA RT
89	PEPÉ STEGE		ALPHA RACING
99	IRWIN VENCES		VOLARIS
120	HOMERO RICHARDS		ZAPATA
144	CÉSAR T JIMÉNEZ		ORANGINO





4. CAMPEONATO 2023



FÓRMULA 1 GRAN PREMIO DE LA CIUDAD DE MÉXICO 2023

CLASIFICACIÓN FINAL DE LA CARRERA 1 DESPUÉS DE 17 VUELTAS - 72.938 KM.

	NUM	PILOTO	NAT	EQUIPO	LAPS	TIME	GAP	INT	KM/H	FASTEST	ON	PTS
1	42	Gerardo NIETO		Gas Nieto	17	31:40.469			138.164	1:51.384	6	
2	11	Pablo PÉREZ DE LARA		Ho Speedracing	17	31:51.715	11.246	11.246	137.351	1:51.387	7	
3	4	Axel MATUS		Sidral Aga Racing	17	31:52.460	11.991	0.745	137.297	1:51.508	7	
4	12	Koke DE LA PARRA		Ho Speedracing	17	31:58.796	18.327	6.336	136.844	1:51.481	4	
5	1	Jorge GARCJARCE		Sidral Aga Racing	17	32:00.700	20.231	1.904	136.708	1:52.068	5	
6	67	Andrik DIMAYUGA		Dimayuga Racing	17	32:12.721	32.252	12.021	135.858	1:53.042	8	
7	68	Manuel GUTIERREZ		Gume	17	32:18.271	37.802	5.550	135.469	1:52.741	3	
8	26	Mario DOMÍNGUEZ		Alesandros Racing	17	32:24.834	44.365	6.563	135.012	1:53.362	13	
9	5	Irán SÁNCHEZ		Tiger Racing Rt	17	32:26.928	46.459	2.094	134.867	1:53.719	9	
10	29	José ARELLANO		Chevron - Havoline	17	32:29.376	48.907	2.448	134.697	1:53.044	13	
11	111	Jaime GUZMÁN		Mexico Driving Resort	17	32:30.893	50.424	1.517	134.593	1:51.837	4	
12	27	Diego ORTIZ		Ho Speedracing	17	32:51.693	71.224	20.800	133.173	1:55.152	9	
13	8	Paul JOURDAIN		Anvi Motorsport	17	32:52.450	71.981	0.757	133.122	1:54.916	9	
14	3	Keko PÉREZ		Shamrock Racing	17	32:53.383	72.914	0.933	133.059	1:55.251	9	
15	44	Santos ZANELLA B.		Z-Motors	17	32:55.304	74.835	1.921	132.929	1:54.641	16	
16	52	Franco ZANELLA		Z-Motors	17	33:31.008	110.539	35.704	130.569	1:53.220	9	
17	39	Alonso SALINAS		Anvi Motorsport	16	31:41.838	1 LAP	1 LAP	129.917	1:56.955	6	
18	144	César TIBERIO J.		Orangino	16	32:03.693	1 LAP	21.855	128.441	1:58.921	5	
19	7	Jerónimo DE YTURBE		Alpharacing Rcr	16	32:08.641	1 LAP	4.948	128.112	1:59.095	5	
20	55	Toby CAVAZOS		Anvi Motorsport	16	32:22.990	1 LAP	14.349	127.166	1:58.486	5	
21	10	Arturo BOJORQUEZ		Alpharacing Rcr	16	31:27.155	1 LAP	21.773	125.756	2:00.023	10	

NO CLASIFICADOS

60	Rodolfo CARAMILLO SR.		RC Recycling	14	32:05.136	3 LAPS			112.248	2:12.301	8	
28	Rubén ROVELO		Alesandros Racing	13	28:31.581	DNS			117.201	1:51.977	4	
9	Michel JOURDAIN		Andretti Jourdain M.	9	17:12.367	DNS			134.275	1:51.967	4	
20	Ivanna RICHARDS		HRI Zapata Racing	7	13:45.769	DNS			130.342	1:53.226	3	
120	Rudy CARAMILLO		HRI Valvoline	7	14:09.220	DNS			126.743	1:57.423	3	

VUELTA MÁS RÁPIDA

42	Gerardo NIETO		Gas Nieto		1:51.384 en la vuelta 6				139.107			
----	---------------	--	-----------	--	-------------------------	--	--	--	---------	--	--	--

PENALTIES

Auto 52 - Se aplica una penalización de 60 segundos según la decisión de los comisarios de carrera - Límites de pista.

Autos 26 y 111 - Se aplican penalizaciones de 5 segundos según las decisiones de los comisarios de carrera - Límites de pista.

FÓRMULA 1 GRAN PREMIO DE LA CIUDAD DE MÉXICO 2023

CLASIFICACIÓN FINAL DE LA CARRERA 2 DESPUÉS DE 12 VUELTAS - 51.418 KM.


	NUM	PILOTO	NAT	EQUIPO	LAPS	TIME	GAP	INT	KM/H	FASTEST	ON	PTS
1	1	Jorge GARCJARCE		Sidral Aga Racing	12	31:27.486			98.069	1:50.761	9	
2	11	Emiliano RICHARDS		Ho Speedracing	12	31:28.531	1.045	1.045	98.015	1:50.720	10	
3	4	Axel MATUS		Sidral Aga Racing	12	31:29.213	1.727	0.682	97.979	1:50.735	10	
4	9	Michel JOURDAIN		Andretti Jourdain A.	12	31:30.968	3.482	1.755	97.888	1:51.059	9	
5	26	Mario DOMÍNGUEZ		Alesandros Racing	12	31:37.989	10.503	7.021	97.526	1:51.615	9	
6	67	Andrik DIMAYUGA		Dimayuga Racing	12	31:38.396	10.910	0.407	97.505	1:52.104	9	
7	20	Ivanna RICHARDS		HRI Zapata Racing	12	31:38.469	10.983	0.073	97.502	1:51.932	8	
8	68	Manuel GUTIÉRREZ		GUME	12	31:39.007	11.521	0.538	97.474	1:51.985	9	
9	42	Gerardo NIETO		Gas Nieto	12	31:39.771	12.285	0.764	97.435	1:50.827	11	
10	3	Keko PÉREZ		Shamrock Racing	12	31:45.273	17.787	5.502	97.153	1:53.131	11	
11	44	Santos ZANELLA B.		Z-Motors	12	31:48.338	20.852	3.065	96.997	1:53.264	10	
12	52	Santos ZANELLA		Z-Motors	12	31:50.318	22.832	1.980	96.897	1:53.809	10	
13	5	Irán SÁNCHEZ		Tiger Racing RT	12	31:54.608	27.122	4.290	96.680	1:53.624	9	
14	28	Rubén ROVELO		Alesandros Racing	12	31:57.265	29.779	2.657	96.546	1:53.346	11	
15	39	Victor BARRALES		Anvi Motorsport	12	32:03.666	36.180	6.401	96.225	1:54.964	12	
16	8	Paul JOURDAIN		Anvi Motorsport	12	32:04.904	37.418	1.238	96.163	1:54.617	12	
17	120	Rudy CAMARILLO		HRI Valvoline	12	32:06.098	38.612	1.194	96.103	1:55.920	10	
18	144	César TIBERIO J.		Orangino	12	32:06.999	39.513	0.901	96.058	1:56.008	12	
19	111	Bautista CESTAU		Mexico Driving Resort	12	32:08.949	41.463	1.950	95.961	1:53.323	9	
20	7	Jerónimo DE YTURBE		Alpharacing RCR	12	32:21.182	53.696	12.233	95.356	1:58.649	11	
21	10	Arturo BOJORQUEZ		Alpharacing RCR	12	32:26.418	58.932	5.236	95.100	1:59.334	10	
22	55	Toby CAVAZOS		ANVI Motorsport	12	32:30.429	62.943	4.011	94.904	1:58.244	11	

NO CLASIFICADOS

27	Diego ORTÍZ		Ho Speedracing	7	22:32.584	DNF			79.575	1:56.102	5	
29	José ARELLANO		Chevron - Havoline	5	12:31.182	DNF			102.031	1:52.640	5	
12	Koke DE LA PARRA		Ho Speedracing	4	10:35.981	DNF			96.150	2:25.914	2	
67	Eliud TREVIÑO		RC Recycling	0		DNF						

VUELTA MÁS RÁPIDA

11	Emiliano RICHARDS		Ho Speedracing		1:50.720 en la vuelta 10				139.942			
----	-------------------	--	----------------	--	--------------------------	--	--	--	---------	--	--	--



5. CAMPEONATO 2022

FÓRMULA 1 GRAN PREMIO DE LA CIUDAD DE MÉXICO 2022

CLASIFICACIÓN FINAL DE LA CARRERA 1 DESPUÉS DE 17 VUELTAS - 72.938 KM.

	NUM	PILOTO	NAT	EQUIPO	LAPS	TIME	GAP	INT	KM/H	FASTEST	ON	PTS
1	20	Homero RICHARDS		HRI Zapata	17	33:17.758			131.435	1:51.275	4	
2	1	Jorge GARCJARCE		AGA Racing	17	33:33.935	16.177	16.177	130.379	1:52.245	3	
3	29	José ARELLANO		Chevron - DELO	17	33:43.420	25.662	9.485	129.768	1:52.366	2	
4	9	Franco ZANELLA		Andretti - Jourdain	17	33:45.976	28.218	2.556	129.605	1:51.989	4	
5	44	Santos ZANELLA		Z-Motors	17	33:46.839	29.081	0.863	129.549	1:53.685	10	
6	26	Rubén ROVELO		Alessandros	17	33:50.082	32.324	3.243	129.342	1:51.340	3	
7	12	Ricardo PÉREZ DE LARA		Ho Speedracing	17	33:51.140	33.382	1.058	129.275	1:51.655	8	
8	8	Paul JOURDAIN		Química TF	17	33:57.633	39.875	6.493	128.863	1:54.523	15	
9	2	Juan Carlos BOLAÑOS		JV Motorsport	17	34:25.395	67.637	27.762	127.131	1:53.607	9	
10	7	Jerónimo DE YTURBE		Alpha	17	34:38.678	80.920	13.283	126.319	1:56.947	16	
11	39	Rodrigo MARBAN		ANVI	17	34:38.900	81.142	0.222	126.305	1:57.101	9	
12	52	Santos ZANELLA		Z-Motors	17	35:34.569	136.811	55.669	123.011	1:54.599	10	
13	11	Pablo PEREZ DE LARA		Ho Speedracing	17	36:33.831	2 LAPS	2 LAPS	105.563	1:52.548	7	

NO CLASIFICADOS

3	Rodolfo CARAMILLO SR.		ANBEC	11	22:48.345	DNF			123.952	1:53.902	8	
33	Rubén ROVELO		+ Poker	3	5:45.872	DNF			132.000	1:52.428	2	
27	Michel JOURDAIN		Ho Speedracing	0		DNF						
60	Ivanna RICHARDS		Roca Acero	0		DNF						

VUELTA MÁS RÁPIDA

20	Homero RICHARDS		HRI Zapata		1:51.275 en la vuelta 4				139.244			
----	-----------------	--	------------	--	-------------------------	--	--	--	---------	--	--	--

PENALTIES

Auto 2, 12 y 26 - 30 segundos de penalización



FÓRMULA 1 GRAN PREMIO DE LA CIUDAD DE MÉXICO 2022

CLASIFICACIÓN FINAL DE LA CARRERA 2 DESPUÉS DE 16 VUELTAS - 68.634 KM.

	NUM	PILOTO	NAT	EQUIPO	LAPS	TIME	GAP	INT	KM/H	FASTEST	ON	PTS
1	1	Michel JOURDAIN		AGA Racing	16	30:09.376			136.556	1:52.115	8	
2	2	Alex TAGLIANI		JV Motorsport	16	30:10.556	1.180	1.180	136.467	1:51.755	6	
3	29	Luis CHAPULIN DIAZ		Chevron - DELO	16	30:17.361	7.985	6.805	135.956	1:52.212	8	
4	9	Paul TRACY		Andretti - Jourdain	16	30:23.016	13.640	5.655	135.534	1:52.837	12	
5	20	Casey MEARS		HRI - Zapata	16	30:25.921	16.545	2.905	135.319	1:52.641	12	
6	26	Mario DOMÍNGUEZ		Alessandros	16	30:28.574	19.198	2.653	135.122	1:53.161	12	
7	44	Mark BLUNDELL		Z-Motors	16	30:29.842	20.466	1.268	135.029	1:52.848	12	
8	3	Max PAPIS		ANBEC	16	30:32.388	23.012	2.546	134.841	1:52.584	9	
9	12	Roberto GONZÁLEZ		Ho Speedracing	16	30:48.081	38.705	15.693	133.696	1:53.622	3	
10	11	Adrián FERNÁNDEZ		Ho Speedracing	16	30:53.634	44.258	5.553	133.296	1:54.566	6	
11	27	Ricardo PÉREZ DE LARA		Ho Speedracing	16	31:11.403	62.027	17.769	132.030	1:54.780	4	
12	444	César T JIMÉNEZ		Orangino	16	31:35.721	86.345	24.318	130.336	1:57.106	7	
13	33	Bruno JUNQUEIRA		+ Poker	16	31:40.371	90.995	4.650	130.017	1:52.965	11	
14	39	Israel JAITOVICH		ANVI	15	30:51.355	1 LAP	1 LAP	125.091	2:00.835	11	
15	8	Bernardo JOURDAIN		Química TF	15	30:55.307	1 LAP	3.952	124.824	2:00.431	4	

VUELTA MÁS RÁPIDA

2	Alex TAGLIANI		JV Motorsport	1:51.755 en la vuelta 6	138.646
---	---------------	--	---------------	-------------------------	---------



FÓRMULA 1 GRAN PREMIO DE LA CIUDAD DE MÉXICO 2021

CLASIFICACIÓN FINAL DE LA CARRERA 1 DESPUÉS DE 15 VUELTAS - 64.330 KM.

	NUM	PILOTO	NAT	EQUIPO	LAPS	TIME	GAP	INT	KM/H	FASTEST	ON	PTS
1	48	Salvador DE ALBA		Sidral Aga Racing Team	15	30:04.062			128.370	1:50.475	2	
2	1	Michel JOURDAIN		Andretti-Jourdain	15	30:05.432	1.370	1.370	128.272	1:50.662	14	
3	10	Julio REJON		Team JV	15	30:10.938	6.876	5.506	127.882	1:51.185	8	
4	29	José ARELLANO		Sidral Aga Racing Team	15	30:13.812	9.750	2.874	127.680	1:52.636	15	
5	26	Jaime GUZMÁN		Alessandros	15	30:16.386	12.324	2.574	127.499	1:53.093	14	
6	42	Rudy CARAMILLO		HO Speed Racing	15	30:19.894	15.832	3.508	127.253	1:53.532	14	
7	20	Emiliano RICHARDS		HRI	15	30:23.893	19.831	3.999	126.974	1:51.180	14	
8	44	Santos ZANELLA SR.		Z-Motors	15	30:25.539	21.477	1.646	126.860	1:53.574	3	
9	0	Rafael VALLINA		Spartac RT	15	30:26.058	21.996	0.519	126.824	1:53.571	7	
10	52	Santos ZANELLA JR.		Z-Motors	15	30:29.775	25.713	3.717	126.566	1:54.792	12	
11	67	Andrik DIMAYUGA		Grupo VIRDI	15	30:36.390	32.328	6.615	126.110	1:51.706	2	
12	15	Eliud TREVIÑO		11-15 Racing Team	15	31:07.492	63.430	31.102	124.010	1:57.848	7	
13	4	Gilberto JIMÉNEZ JR.		Autódromo Monterrey	14	30:36.997	1 LAP	1 LAP	117.634	2:00.887	7	
14	27	ERIK GALICIA		HO Speed Racing	14	30:44.810	1 LAP	7.813	117.135	2:02.323	3	
15	69	David JASSAN		Alpha Racing	14	30:48.460	1 LAP	3.650	116.904	2:03.228	14	
16	90	Jerónimo DE YTURBE		Alpha Racing	14	31:02.437	1 LAP	13.977	116.027	2:02.317	12	
17	9	Leonel CRAVIOTTO		Scuderia Credifiel	14	31:27.155	1 LAP	24.718	114.507	2:03.146	14	
18	23	Juan Carlos BOLAÑOS		SPARTAC RT	13	30:40.619	2 LAPS	1 LAP	108.984	1:58.244	7	

NO CLASIFICADOS

	63	Marco MARÍN		Sidral Aga Racing Team	0		DNS					
	11	Martín FUENTES		HO Speed Racing	0		DNS					
	8	Paul JOURDAIN		ANVI Motorsports	0		DNS					
	55	Carlos GORDOA		Autódromo Monterrey	0		DNS					

VUELTA MÁS RÁPIDA

	48	Salvador DE ALBA		Sidral Aga Racing Team		1:50.475 en la vuelta 2			140.252			
--	----	------------------	--	------------------------	--	-------------------------	--	--	---------	--	--	--

PENALTIES

Auto 20 - Penalización de 15 segundos - Límites de pista.

Auto 67 - Penalización de 10 segundos - Salida en falso.

FÓRMULA 1 GRAN PREMIO DE LA CIUDAD DE MÉXICO 2021

CLASIFICACIÓN FINAL DE LA CARRERA 2 DESPUÉS DE 17 VUELTAS - 72.938 KM.

	NUM	PILOTO	NAT	EQUIPO	LAPS	TIME	GAP	INT	KM/H	FASTEST	ON	PTS
1	48	Salvador DE ALBA		Sidral Aga Racing Team	17	31:36.890			138.424	1:49.745	2	
2	1	Michel JOURDAIN		Andretti-Jourdain	17	31:37.473	0.583	0.583	138.382	1:50.145	2	
3	10	Emiliano RICHARDS		HRI	17	31:42.657	5.767	5.184	138.005	1:50.469	4	
4	42	Grillo NIETO		HO Speed Racing	17	31:46.078	9.188	3.421	137.757	1:50.580	2	
5	26	Mario DOMÍNGUEZ		Alessandros	17	32:03.384	26.494	17.306	136.518	1:51.593	2	
6	29	José ARELLANO		Sidral Aga Racing Team	17	32:05.428	28.538	2.044	136.373	1:51.518	2	
7	0	Rafael VALLINA		Spartac RT	17	32:25.451	48.561	20.023	134.969	1:51.793	3	
8	44	Santos ZANELLA SR.		Z-Motors	17	32:35.601	58.711	10.150	134.269	1:52.984	4	
9	8	Víctor BARRALES		ANVI Motorsports	17	33:23.795	106.905	48.194	131.039	1:56.244	6	
10	4	Gilberto JIMÉNEZ JR.		Autódromo Monterrey	16	32:31.116	1 LAP	1 LAP	126.636	1:59.022	8	
11	9	Leonel CRAVIOTTO		Scuderia Credifiel	16	32:54.110	1 LAP	22.994	125.161	2:00.671	14	
12	69	David JASSAN		Alpha Racing	16	32:55.063	1 LAP	0.953	125.101	2:01.181	14	
13	27	Pepé DÍAZ		HO Speed Racing	15	31:39.580	2 LAPS	1 LAP	121.915	2:02.250	3	
14	55	Carlos GORDOA		Autódromo Monterrey	15	31:40.333	2 LAPS	0.753	121.867	2:03.340	11	
15	15	Eliud TREVIÑO		11-15 Racing Team	15	32:34.863	2 LAPS	54.530	118.467	2:00.072	4	
16	90	Jerónimo DE YTURBE		Alpha Racing	11	33:16.215	6 LAPS	725.799	84.965	2:02.051	3	

NO CLASIFICADOS

23	Juan Carlos BOLAÑOS		Spartac RT	14	28:56.118	DNF			124.469	1:58.828	10	
10	Julio REJON		Team JV	11	21:10.416	DNF			133.507	1:51.267	2	
52	Franco ZANELLA		Z-Motorsports	7	13:36.922	DNF			131.754	1:53.350	2	
67	Andrik DIMAYUGA		Grupo VIRDI	0		DNF						

VUELTA MÁS RÁPIDA

48	Salvador DE ALBA		Sidral Aga Racing Team		1:49.745 en la vuelta 2				141.185			
----	------------------	--	------------------------	--	-------------------------	--	--	--	---------	--	--	--



7. REDES SOCIALES



@supercopamx




@SuperCopaMX



@SuperCopaMex



@SuperCopaMX




@SuperCopaOficial




@SuperCopaMX



supercopa.com.mx



Para más información del campeonato:
prensa@journic.com.mx o comunidad@supercopa.com.mx



 **SÚPER COPA**
ROSHFRANS 

GTMA 
GRAN TURISMO MÉXICO

supercopa.com.mx