

Conectamos  
tu seguridad.

# El robo de carga se puede prevenir

Estadísticas y tendencias de robo durante los años  
Estados con mas robos a transportistas en México



# El robo de carga se puede prevenir

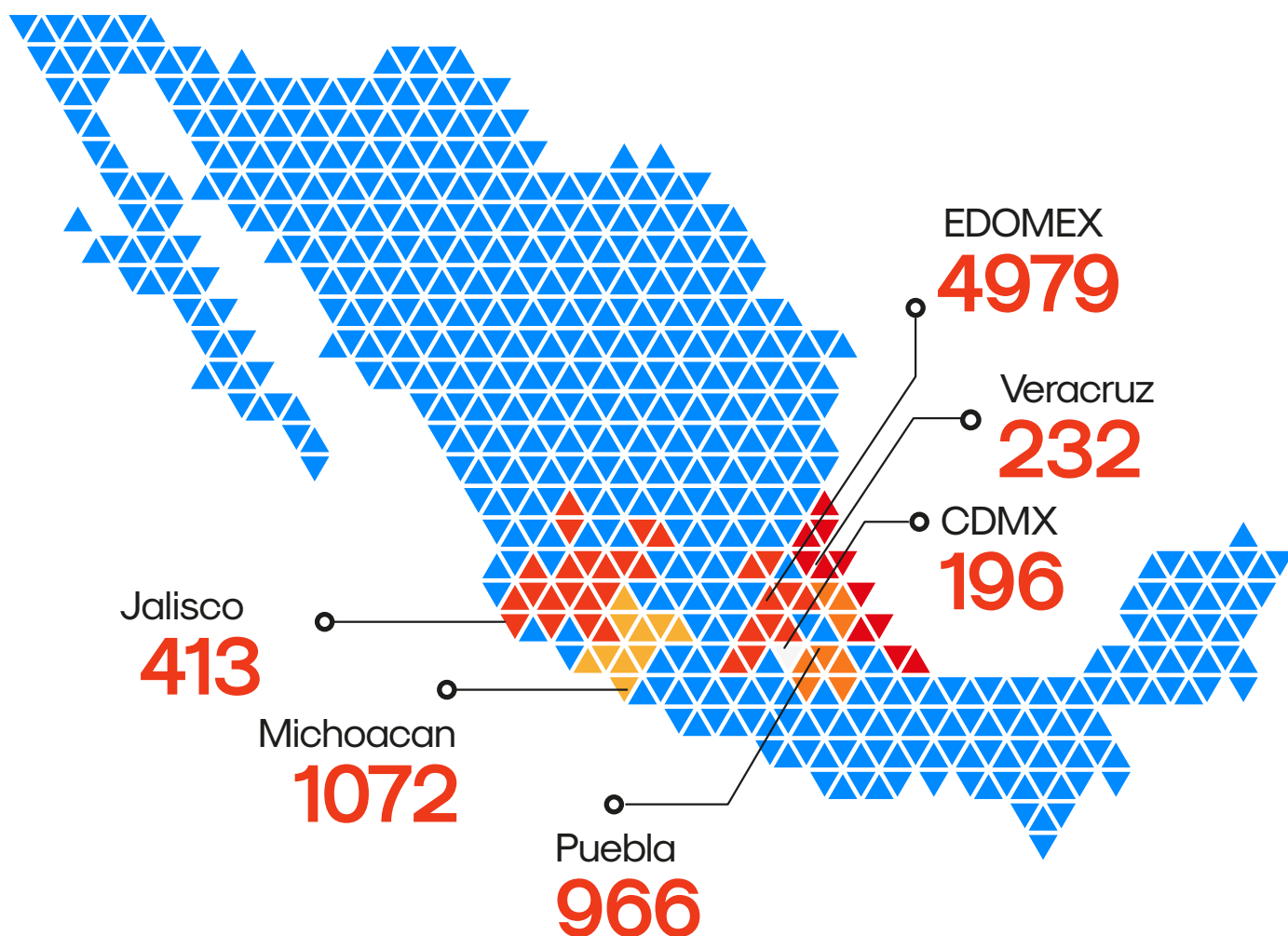
A raíz de la pandemia, los delitos a este sector han ido en constante aumento y los operadores logísticos pueden verse afectados en exposición financiera y daños a la carga.

Sin embargo, no se debe esperar al robo para tomar pautas de seguridad, la prevención es el mejor aliado contra este tipo de incidentes.

## Recomendaciones

- 1** Identificación de rutas de mayor riesgo de robo y tratar así de evitarlas o cambiarlas por otras más seguras.
- 2** Custodias con protocolos de seguridad en cada viaje realizado.
- 3** Torre de control logística, con visibilidad end to end y servicios de recuperación en caso de robo.

# Estados con más robos a transportista

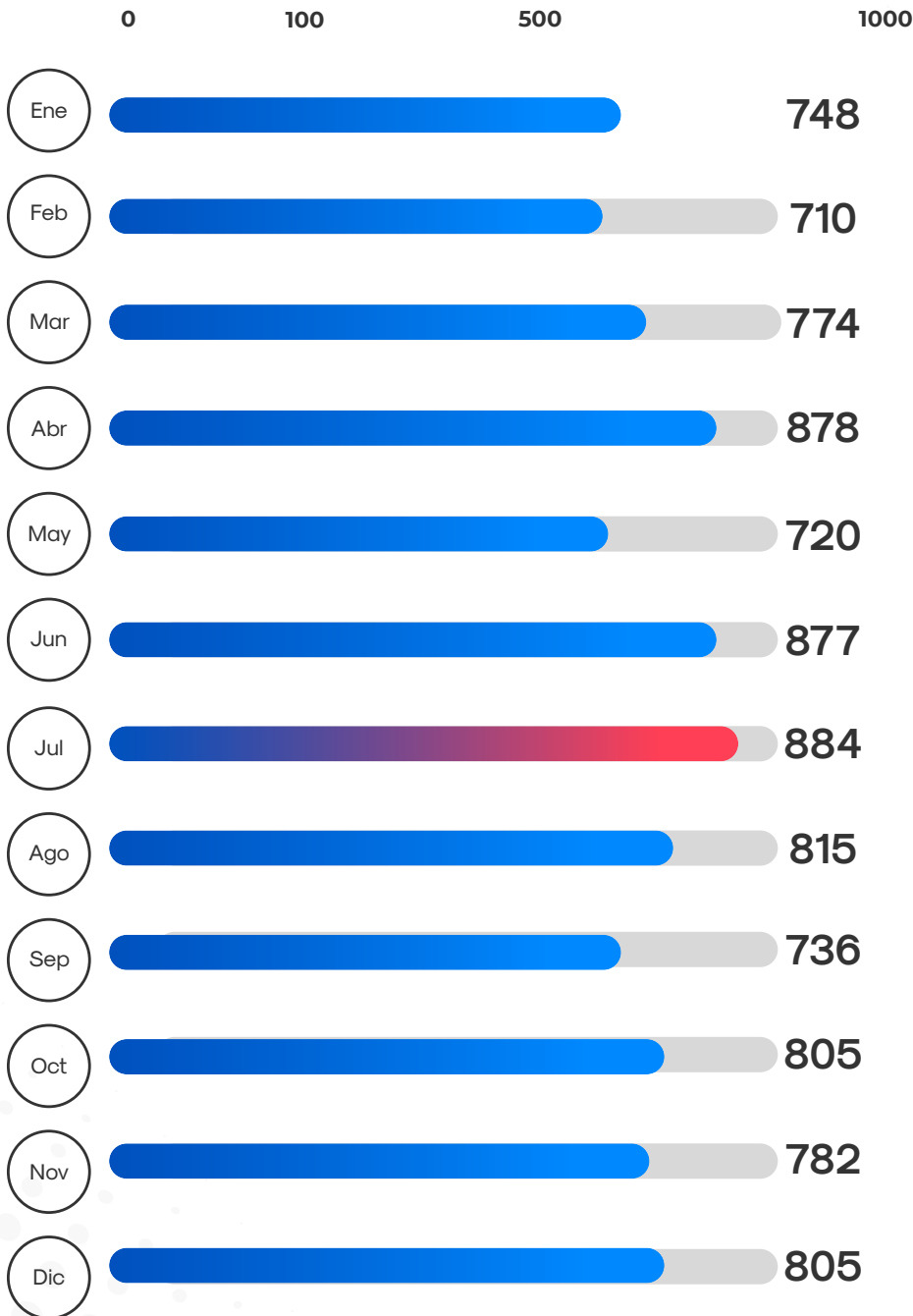


**Fig 1.** De acuerdo al Secretariado Ejecutivo del Sistema Nacional de Seguridad pública, (SESNSP) estos fueron los 6 estados con mayor índice de robo durante el 2020, de los cuales el Estado de México ocupa el primer lugar de inseguridad.

Fuente: Incidencia delictiva del fuero común, SESNSP

AÑO  
**2020**

# Estadística de Robo a Transportista



Fuente: Incidencia delictiva del fuero común, SESNSP

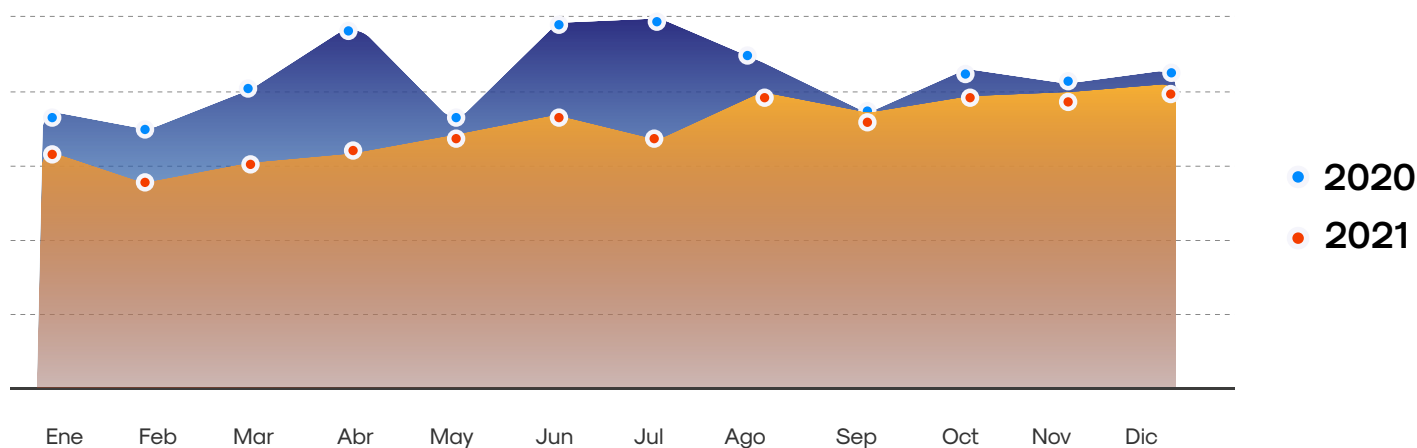


**Fig 1.** El Secretariado Ejecutivo del Sistema Nacional de Seguridad pública, (SESNSP) señala que al 31 de diciembre de 2020 se registraron un total de:

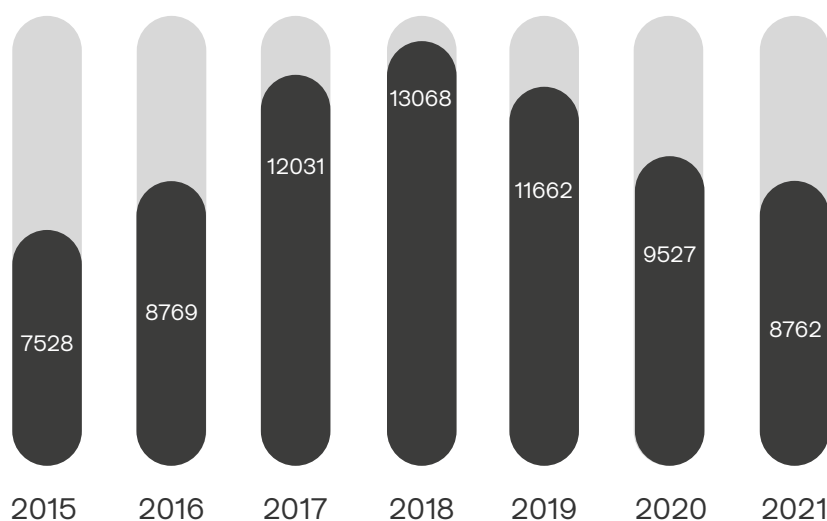
**9527** robos.

Tomando en cuenta que Julio fue el mes con más incidencias con 884.

# Robo a Transportista



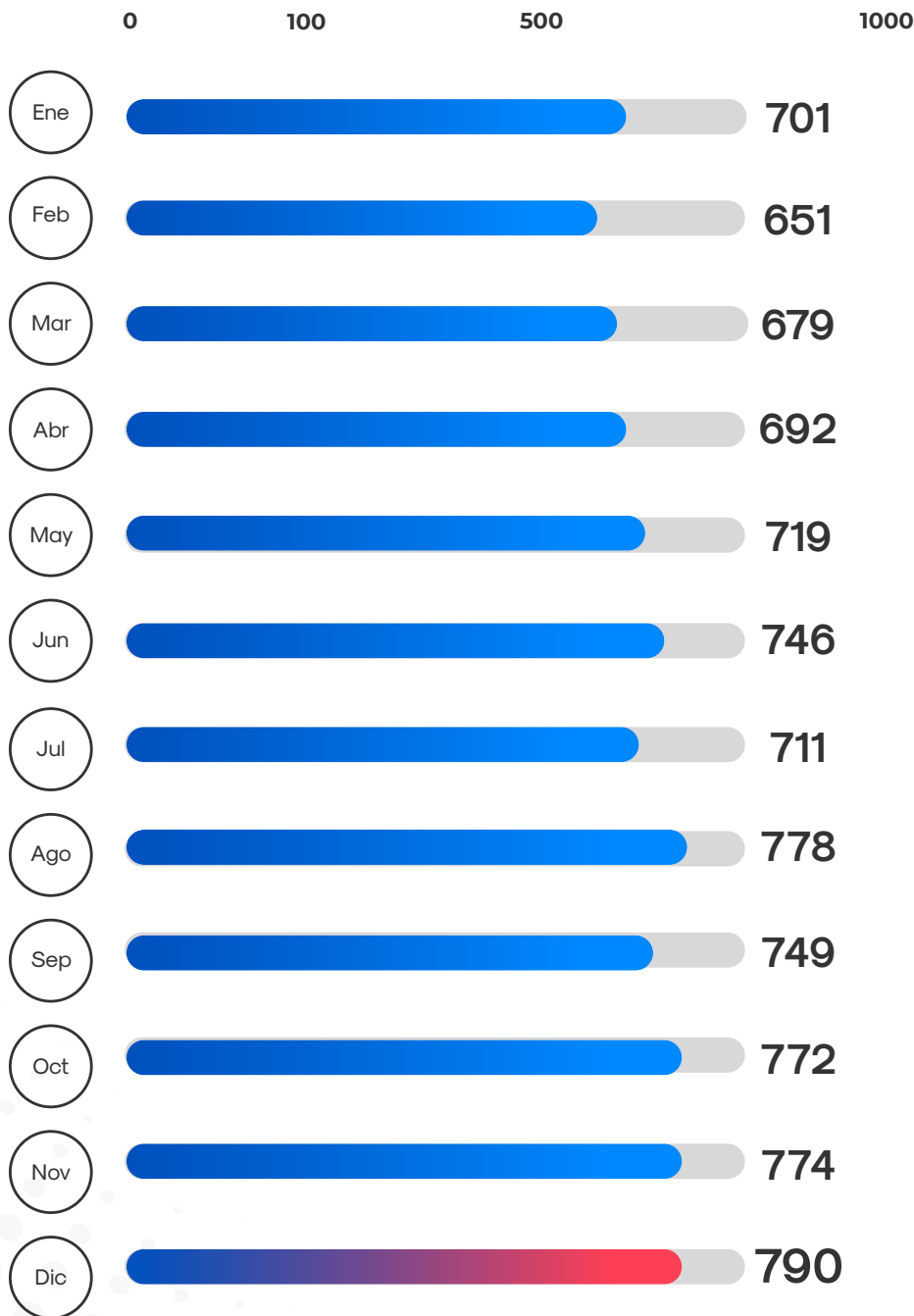
**Fig. 3** Se observan las tendencias de robo comparadas entre los años 2020 y 2021 donde los meses de Abril, Junio, Julio y Agosto, fueron los que registraron la mayor cantidad de ilícitos para 2020.



**Fig. 4** El índice de robo a transportistas se detonó durante 2018 con su pico más alto.

AÑO  
**2021**

# Estadística de Robo a Transportista



Fuente: Incidencia delictiva del fuero común, SESNSP



**Fig 1.** El Secretariado Ejecutivo del Sistema Nacional de Seguridad pública, (SESNSP) señala que al 31 de diciembre de 2021 se registraron un total de:

**8762** robos.

Tomando en cuenta que Diciembre fue el mes con más incidencias con 790.

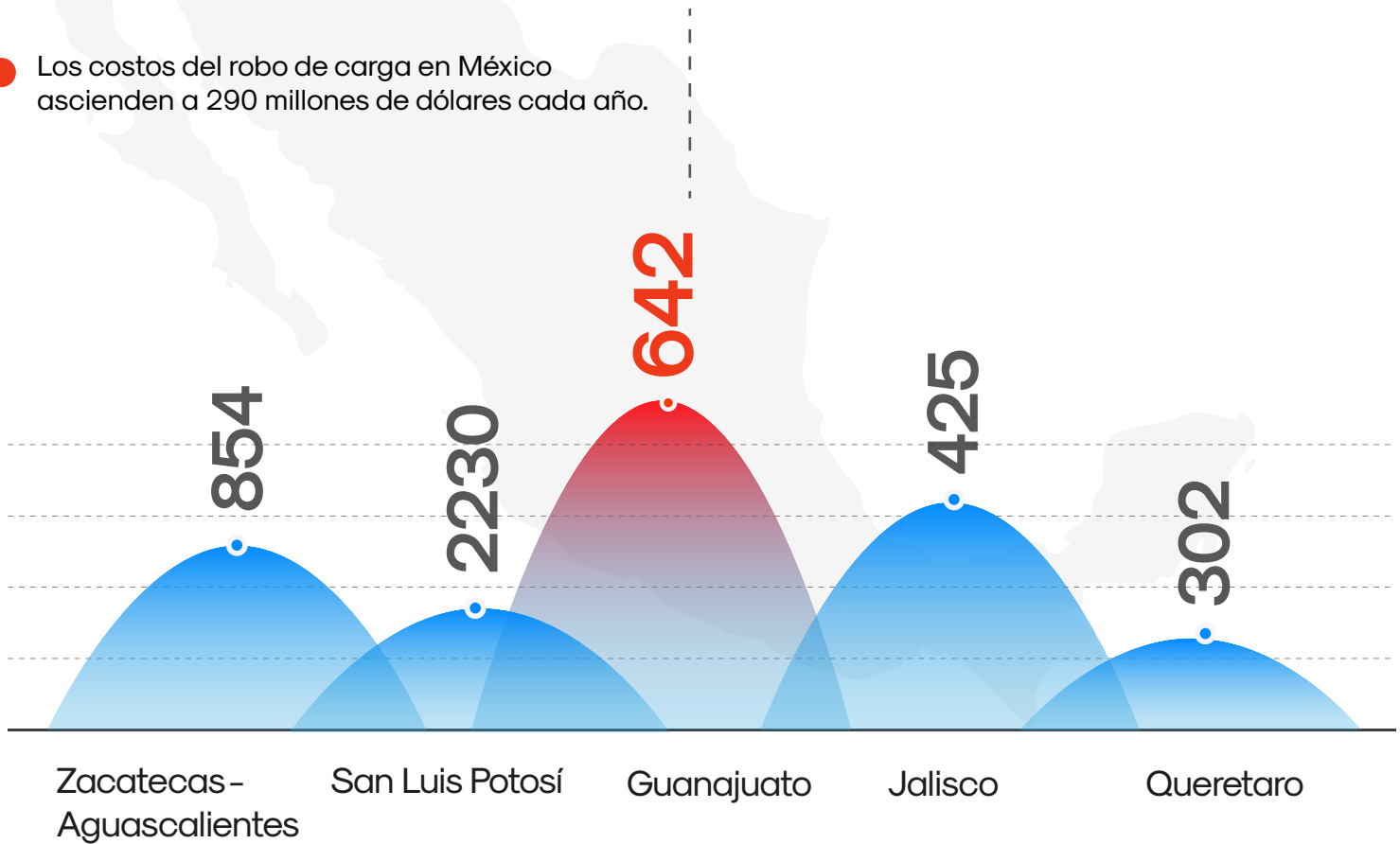


# Estados de la region bajío con más robos



Fig. 4 México sufre un robo cada 30 minutos y la mercancía más robada en el último año ha sido el material de construcción con un 32.94%.

● Los costos del robo de carga en México ascienden a 290 millones de dólares cada año.



## Trabaja con expertos

El Seguro de Carga brinda protección a las mercancías en tránsito ante riesgos y/o daños, robo y/o pérdidas en territorio nacional e internacional.